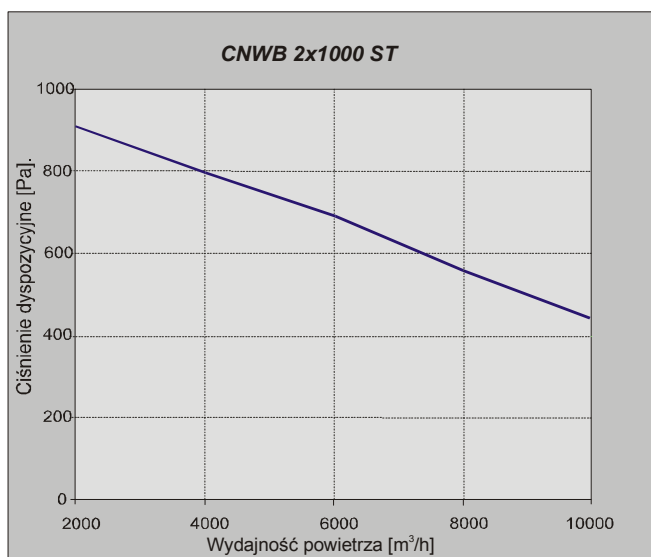


## Zestaw wentylacyjny CNWB 2x1000 ST

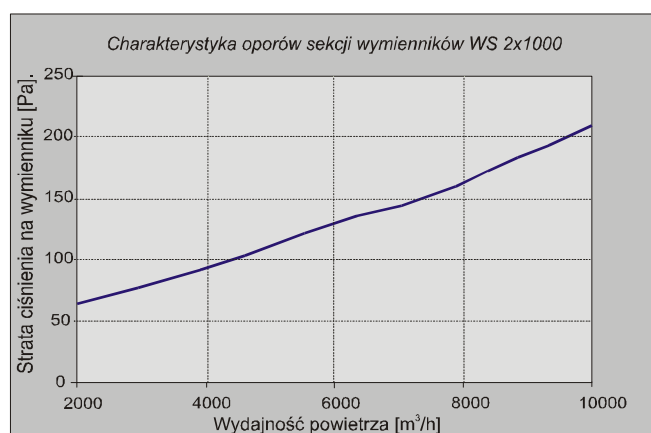
### Dane techniczne

Max. wydajność	8400 m <sup>3</sup> /h
Max. spręż dyspozycyjny	900 Pa
Klasa filtracji	EU3; EU4
Sprawność temperaturowa	85 ÷ 92%
Pobór mocy	0,88 ÷ 8,8 kW
Max. pobór prądu	2 x 9,68 A
Zasilanie	400 V/50 Hz
Masa netto	ok. 740 kg



### Sekcja wymienników ciepła WS 2x1000 BB-BB

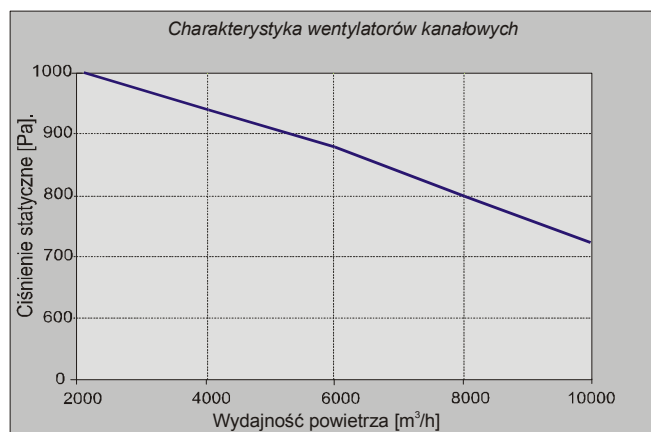
Średnica części roboczej	2x $\phi$ 1000 mm
Króciec przyłączeniowy	900x500 mm
Średnica króćców odwodnienia	$\phi$ 50 mm
Max. temperatura pracy	70 °C
Izolacja (wełna mineralna)	30 mm
Waga wymiennika	420 kg



### Wentylator kanałowy 2x5,0/KAN/400/H

Prędkość obrotowa	2 800 obr/min
Moc [W]	4,4 kW
Prąd [A]	9,68 A
Max. temperatura pracy	40 °C
Max. ciśnienie akustyczne	75 dB(A)
Waga	86 kg
IP	55

(dane dla jednego wentylatora)



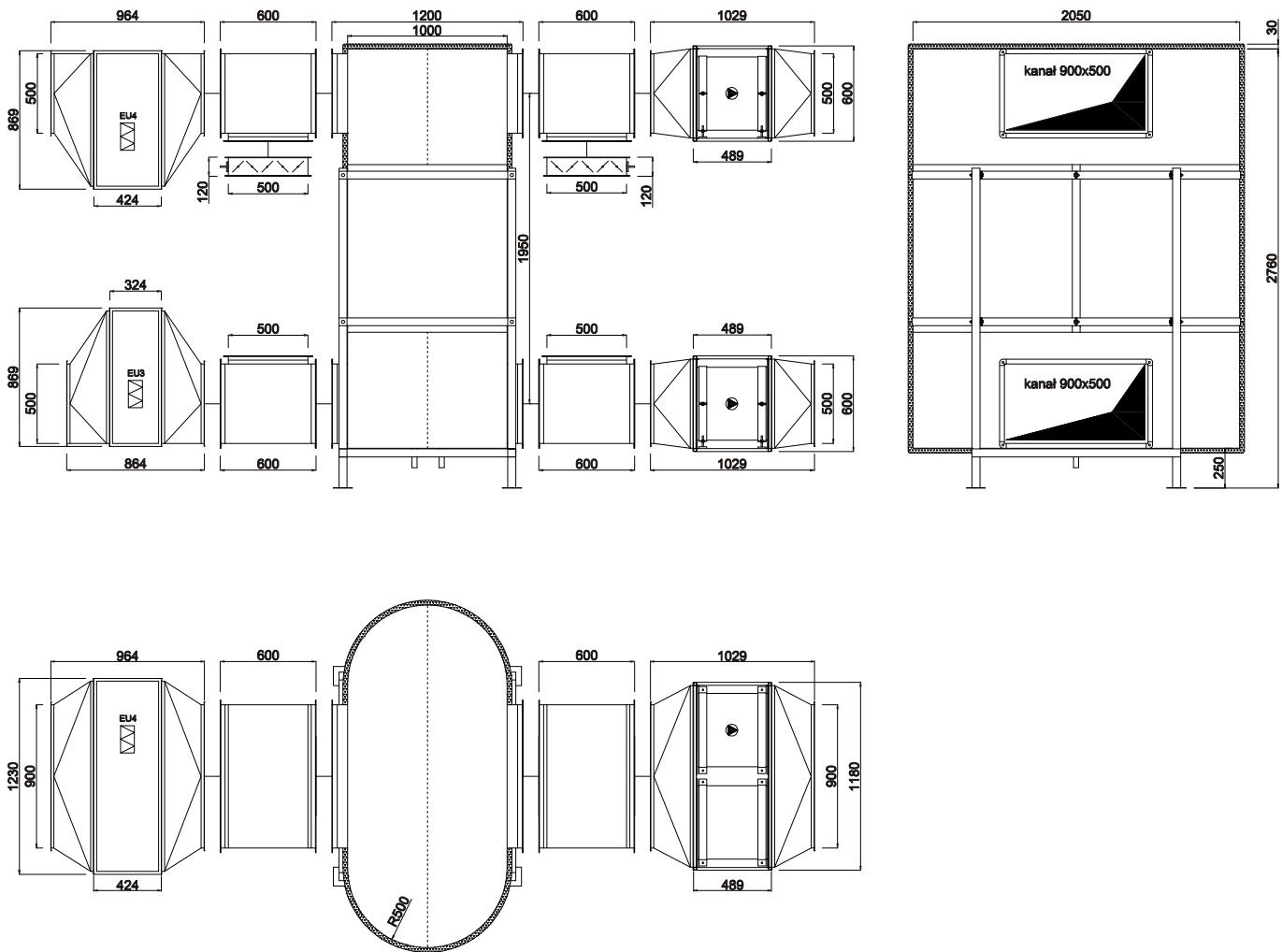
### Informacje dodatkowe

Konstrukcja wsporcza wymiennika – wykonana ze stali, malowana  
Przepustnica wielopłaszczyznowa 900 x 500 mm  
Kaseta filtracyjna z wymiennym wkładem  
Opaski antywibracyjne do połączenia wentylatorów  
Trójniki wykonane ze blachy stalowej ocynkowanej – jako elementy by-passu  
Możliwość konfiguracji zestawu

**NOWY POZIOM KOMFORTU**

Firma BARTOSZ zastrzega sobie prawo do wprowadzania zmian bez uprzedniej informacji

Wymiary zestawu wentylacyjnego CNWB 2x1000 ST



**Opcje dodatkowe:**

Nagrzewnice		Chłodnice		Tłumik
Wodna Typ: NW 2x10	Elektryczna Typ: NE 1400x560-60	Wodna Typ: CW 2x10	Freonowa Typ: CF 2x10	
Moc: 57,0 [kW] Strata ciś.: 21,01 [Pa] Temp. czynnika: 80/60 [°C] Str. ciś. czynnika: 11,9 [kPa] Przepł. czynnika: 2,51 [m³/h] Wymiary*: 1480x690x640	Moc: 60,0 [kW] Strata ciś.: 30,0 [Pa] Prąd: 87,0 [A] Zasilanie: 3x400 [V] Wymiary*: 1460x1200x620	Moc: 59,28 [kW] Strata ciś.: 160,0 [Pa] Temp. czynnika: 6/12 [°C] Str. ciś. czynnika: 8,02 [kPa] Przepł. czynnika: 2,36 [l/s] Wymiary*: 1480x1000x640 z odkraplaczem 1480x1400x640	Moc: 62,0 [kW] Strata ciś.: 120 [Pa] Czynnik: R410A; R407C Str. ciś. czynnika: 10,14 [kPa] Przepł. czynnika: 0,39 [kg/s] Wymiary*: 1480x1000x640 z odkraplaczem 1480x1400x640	Wg. indywidualnego doboru

\* Wymiary a x b x h

Moc grzewcza obl. wg. parametrów powietrza przed/za nagrzewnicą 0/20 °C  
Moc chłodnicza obl. wg. parametrów powietrza przed/za chłodnicą: 30 °C; 44% / 15 °C; 84%

**NOWY POZIOM KOMFORTU**

Firma BARTOSZ zastrzega sobie prawo do wprowadzania zmian bez uprzedniej informacji