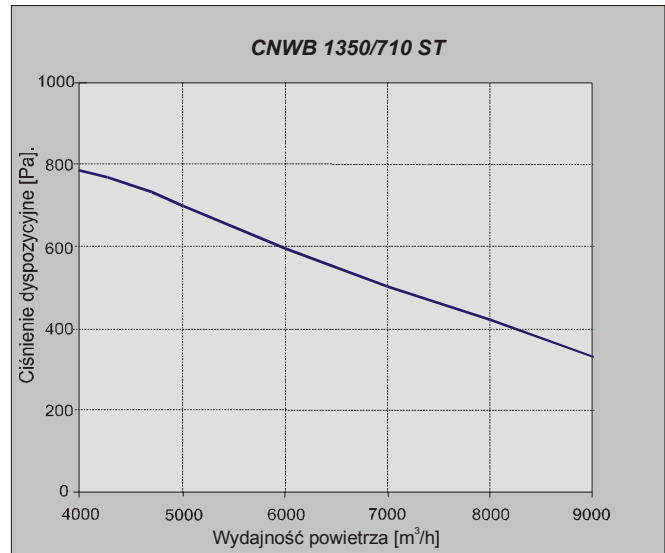


Zestaw wentylacyjny CNWB 1350/710 ST

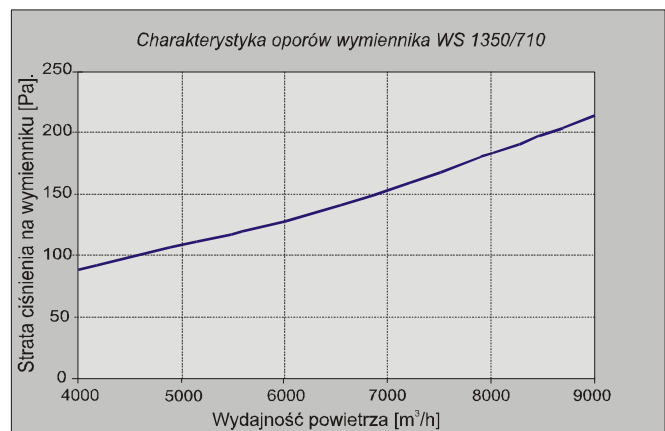
Dane techniczne

Max. wydajność	8050 m ³ /h
Max. spręż dyspozycyjny	790 Pa
Klasa filtracji	EU3; EU4
Sprawność temperaturowa	85 ÷ 92%
Pobór mocy	0,6 ÷ 6,0 kW
Max. pobór prądu	2 x 6,7 A
Zasilanie	400 V/50 Hz
Masa netto	ok. 570 kg



Spiralny wymiennik ciepła WS 1350/710 BB-BB

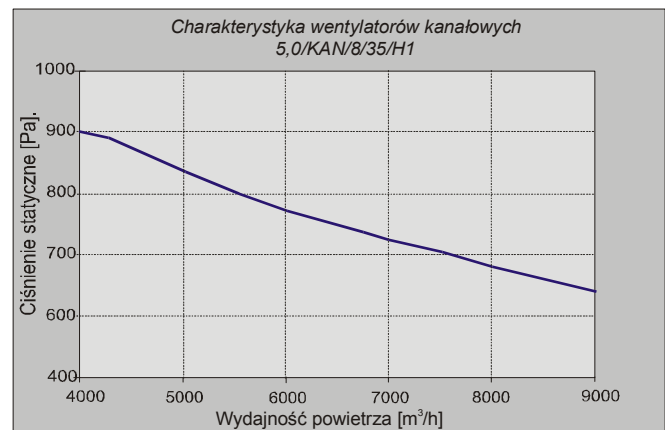
Średnica części roboczej	φ 1350 mm
Średnica króćca przyłączeniowego	φ 710 mm
Średnica króćców odwodnienia	φ 32 mm
Max. temperatura pracy	70 °C
Izolacja (wełna mineralna)	30 mm
Waga wymiennika	350 kg



Wentylator kanałowy 5,0/KAN/8/35/H1

Prędkość obrotowa	2 800 obr/min
Moc [W]	3,0 kW
Prąd [A]	6,7 A
Max. temperatura pracy	40 °C
Max. ciśnienie akustyczne	82 dB(A)
Waga	42 kg

(dane dla jednego wentylatora)



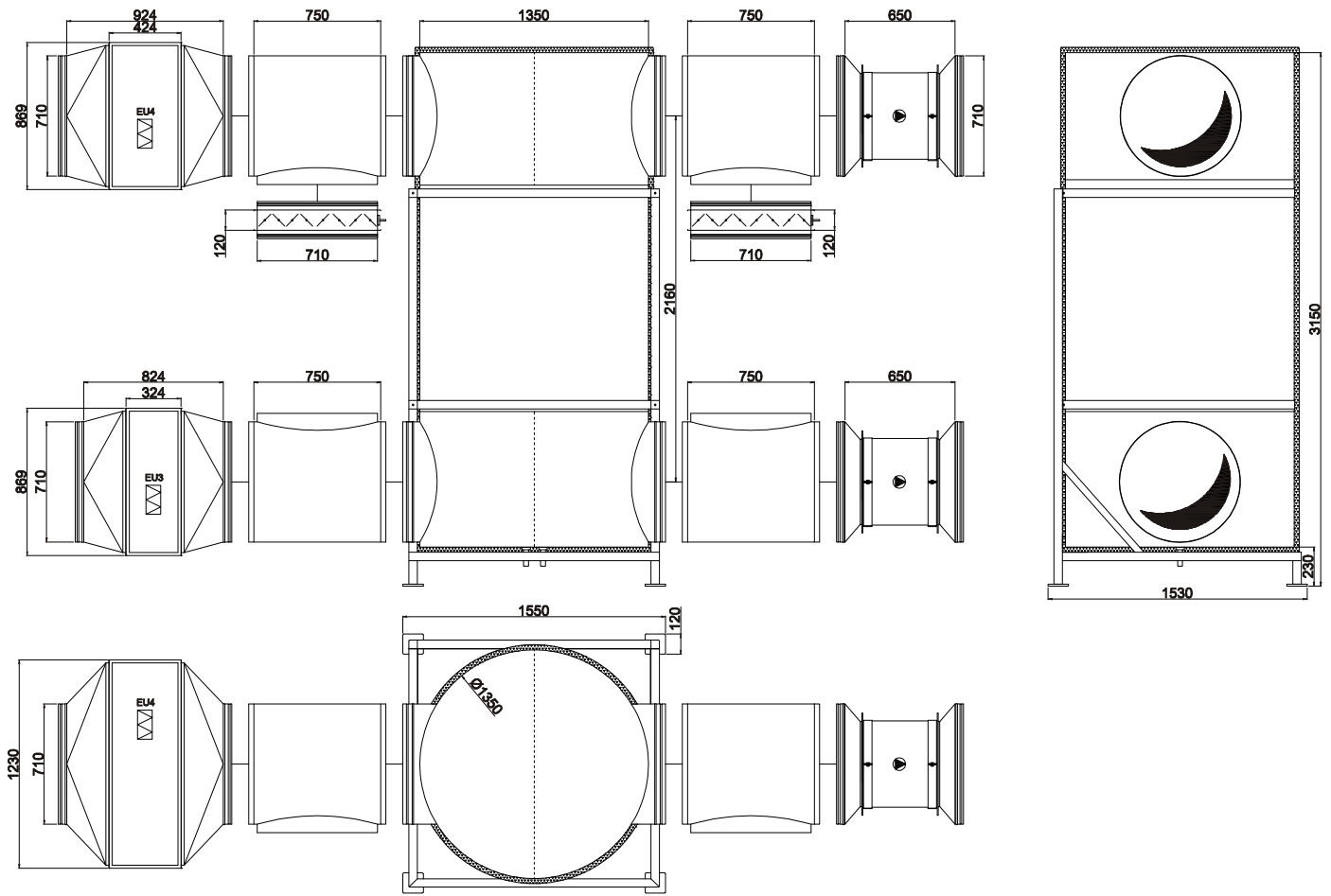
Informacje dodatkowe

Konstrukcja wsporcza wymiennika – wykonana ze stali, malowana
Przepustnica wielopłaszczyznowa z króćcem φ 710 mm
Kaseta filtracyjna z wymiennym wkładem
Opaski antywibracyjne do połączenia wentylatorów
Trójniki wykonane ze blachy stalowej ocynkowanej – jako elementy by-passu
Możliwość konfiguracji zestawu

NOWY POZIOM KOMFORTU

Firma BARTOSZ zastrzega sobie prawo do wprowadzania zmian bez uprzedniej informacji

Wymiary zestawu wentylacyjnego CNWB 1350/710 ST



Opcje dodatkowe:

Nagrzewnice		Chłodnice		Tłumik
Wodna Typ: NW 13,5	Elektryczna Typ: NE 1120x710-54	Wodna Typ: CW 13,5	Freonowa Typ: CF 13,5	
Moc: 55,78 [kW] Strata ciś.: 21,15 [Pa] Temp. czynnika: 80/60[°C] Str. ciś. czynnika: 11,83 [kPa] Przepł. czynnika: 2,45 [m³/h] Wymiary*: 1080x590x790	Moc: 54,0 [kW] Strata ciś.: 30,0 [Pa] Prąd: 78,0 [A] Zasilanie: 3x400 [V] Wymiary*: 1280x1050x770	Moc: 61,49 [kW] Strata ciś.: 163,0 [Pa] Temp. czynnika: 6/12 [°C] Str. ciś. czynnika: 13,71 [kPa] Przepł. czynnika: 2,44 [l/s] Wymiary*: 1200x900x790 z odkraplaczem	Moc: 63,2[kW] Strata ciś.: 121,5[Pa] Czynnik: R410A,R407C Str. ciś. czynnika: 22,08[kPa] Przepł. czynnika: 0,4[kg/s] Wymiary*: 1200x900x790 z odkraplaczem	Wg. indywidualnego doboru

* Wymiary a x b x h

Moc grzewcza obl. wg. parametrów powietrza przed/za nagrzewnicą 0/20 °C
Moc chłodnicza obl. wg. parametrów powietrza przed/za chłodnicą: 30°C; 44% / 15°C; 84%

NOWY POZIOM KOMFORTU

Firma BARTOSZ zastrzega sobie prawo do wprowadzania zmian bez uprzedniej informacji